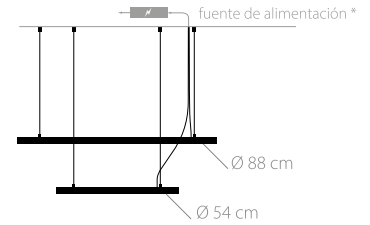
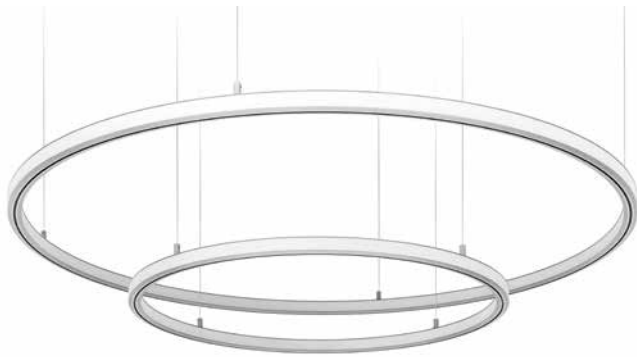


CIRCA-H

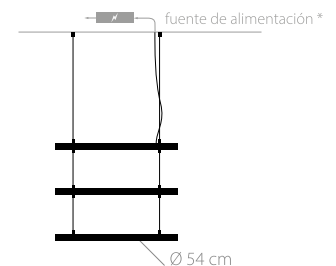
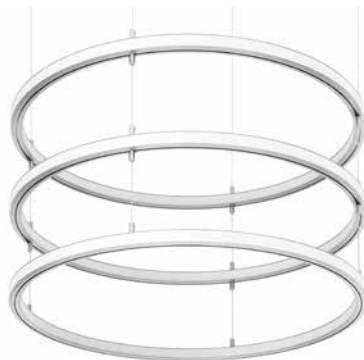
Luminaria creada con modelo perfil: GIZA-DUO-LL

CIRCA-H-1



Color	Difusor	T° Color LED	Flujo luminoso	luminaira	Potencia	Consumo	Eficiencia	Ref. n°
■	opal	3000 K	14574 lm		173 W		84 lm/W	FPCI001-0130EB
■		4000 K	16100 lm		173 W		93 lm/W	FPCI001-0140EB
■		3000 K	14574 lm		173 W		84 lm/W	FPCI001-0730EB
■		4000 K	16100 lm		173 W		93 lm/W	FPCI001-0740EB

CIRCA-H-2



Color	Difusor	T° Color LED	Flujo luminoso	luminaira	Potencia	Consumo	Eficiencia	Ref. n°
■	mleczna frosted	3000 K	16517 lm		196 W		84 lm/W	FPCI010-0130EB
■		4000 K	18240 lm		196 W		93 lm/W	FPCI010-0140EB
■		3000 K	16517 lm		196 W		84 lm/W	FPCI010-0730EB
■		4000 K	18240 lm		196 W		93 lm/W	FPCI010-0740EB

Accesorios incluidos

- Soportes del perfil: FI-8-LIN-ZMZ
- Soportes para superficie/techo: W-M-Z
- Cable de suspensión
- Tira de LED: K2-1920-24 (19,2 W/m)
- cable de alimentación
- control: ON / OFF
- tolerancia de parámetros +/- 10%
- accesorios de montaje pag.43
- * fuente de alimentación NO incluida



