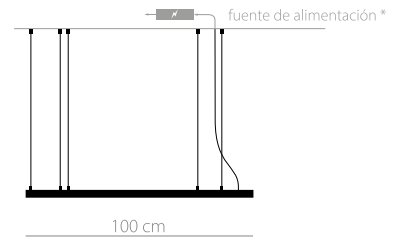
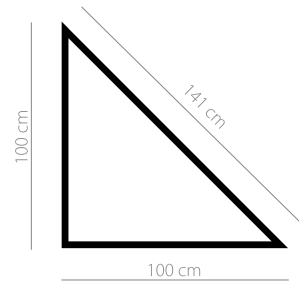
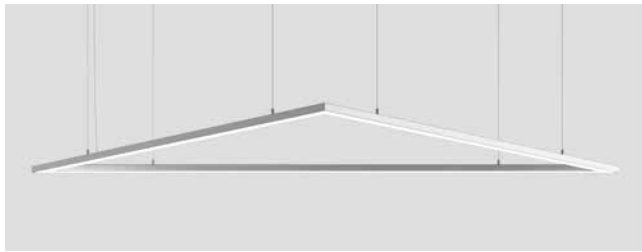


TRIO-H

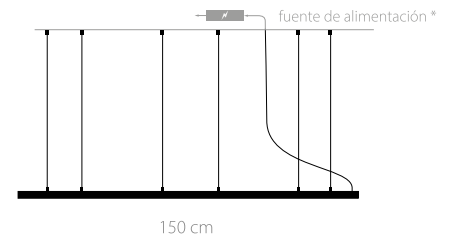
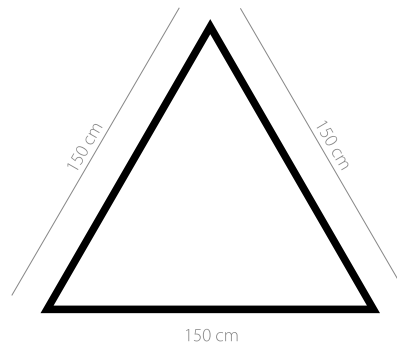
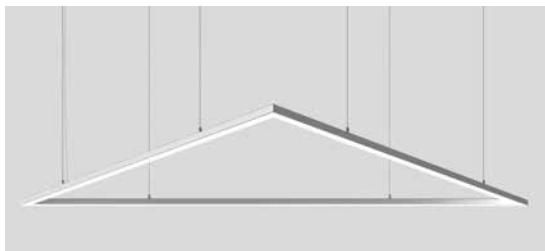
Luminaria creada con modelo de perfil: GLAZA-LL

TRIO-H-1



Color	Difusor	T° Color LED	Flujo luminoso	luminaira	Potencia	Eficiencia	Ref. n°
■	opal	3000 K	3834 lm		68 W	56 lm/W	FPTR001-0130EB
■		4000 K	4072 lm		68 W	59 lm/W	FPTR001-0140EB
■		3000 K	3834 lm		68 W	56 lm/W	FPTR001-0730EB
■		4000 K	4072 lm		68 W	59 lm/W	FPTR001-0740EB

TRIO-H-2



Color	Difusor	T° Color LED	Flujo luminoso	luminaira	Potencia	Eficiencia	Ref. n°
■	opal	3000 K	4929 lm		87 W	57 lm/W	FPTR002-0130EB
■		4000 K	5236 lm		87 W	60 lm/W	FPTR002-0140EB
■		3000 K	4929 lm		87 W	57 lm/W	FPTR002-0730EB
■		4000 K	5236 lm		87 W	60 lm/W	FPTR002-0740EB

Accesorios incluidos:

- Soportes de perfil: FI-8-LIN-ZM
- Soportes superficie/techo: RG-1
- Cable de suspensión
- Tira de LED: K-0960-24 (9,6 W/m)
- cable de alimentación
- control: ON / OFF
- tolerancia de parámetros +/- 10%.
- accesorios de montaje pag.43
- * fuente de alimentación NO incluida



